

très silencieuse | la plus compacte | garantie 10 ans limitée

# Thermopompe murale

*haute performance*



## Technologie avancée Inverter

### Fonctions

Grille à ailettes mobiles (en haut/en bas, gauche/droite)

Remise en marche automatique

Volets à fermeture automatique

Filtres à air lavables et réutilisables

Transfert automatique

Grille avant amovible

### Télécommande sans fil

Minuterie sur 24 heures

Minuterie en mode « sommeil »

Quatre modes de fonctionnement : automatique, déshumidification, refroidissement, ventilation

Quatre vitesses de ventilateur en plus du mode automatique

## jusqu'à 20 TRÉS



M09YG	● 8 500 BTU/h ● 10 000 BTU/h	20,0 TRÉS
M12YG	● 11 500 BTU/h ● 14 000 BTU/h	20,0 TRÉS
M18YH	● 19 000 BTU/h ● 21 600 BTU/h	19,2 TRÉS
M24YF	● 24 200 BTU/h ● 27 600 BTU/h	18,0 TRÉS



# FRIEDRICH




● : CLIMATISATION  
● : CHAUFFAGE



# Thermopompes murales



## COEFFICIENTS DE PERFORMANCE

				
Modèle	M09YG	M12YG	M18YH	M24YF
Modèle intérieur	MW09Y3G	MW12Y3G	MW18Y3H	MW24Y3F
Modèle extérieur	MR09Y3G	MR12Y3G	MR18Y3H	MR24Y3F
Puissance frigorifique (BTU/h)	8 500	11 500	19 000	24 200
Puissance calorifique à 47°F (BTU/h)	10 000	14 000	21 600	27 600
Puissance calorifique à 17°F (BTU/h)	8 500	11 000	16 600	21 000
FRSC	10	10	10,0	10,0
TRÉS (SEER)	20	20	19,2	18,0
Élimination d'humidité (Pts/h)	2,8	3,7	5,9	5,3
Flux d'air (silencieux/bas/moyen/haut) (PCM)	178 / 260 / 361 / 444	178 / 260 / 361 / 444	530 HAUT	380 / 450 / 560 / 650
Niveau sonore intérieur (dB-A)	22 / 33 / 38 / 43	22 / 33 / 38 / 43	44 HAUT	32 / 36 / 41 / 47
Niveau sonore extérieur (dB-A)	46	49	50	52
Échelle de température climatisation (°F/°C)	0 à 115 / -17 à 46	0 à 115 / -17 à 46	14 à 115 / -10 à 46	0 à 115 / -17 à 46
Échelle de température chauffage (°F/°C)	17 à 75 / -8 à 24	17 à 75 / -8 à 24	5 à 75 / -15 à 24	5 à 75 / -15 à 24

## DONNÉES ÉLECTRIQUES

Source d'alimentation	230/208-60-1	230/208-60-1	230/208-60-1	230/208-60-1
Intensité minimum (A)	15	15	16	21
Refroidissement (W)	690	930	1 730	2 310
Max. TD fusible/disjoncteur (A)	15	15	20	30

## SYSTÈME FRIGORIFIQUE

Réfrigérant	R-410A	R-410A	R-410A	R-410A
Type de compresseur	inverter	inverter	inverter	inverter
Connexions	évasé	évasé	évasé	évasé
Conduite de liquide O.D. (po)	1/4	1/4	3/8	1/4
Conduite d'aspiration O.D. (po)	3/8	3/8	5/8	5/8
Pré-chargé en usine (pi)	25	25	66	49
Longueur max. des conduites (pi)	66	66	164	98
Différence hauteur maximum (pi)	49	49	98	66

## DIMENSIONS ET POIDS

APPAREIL INTÉRIEUR				
L x H x P (po)	31 1/8 x 10 1/4 x 7 5/8	31 1/8 x 10 1/4 x 7 5/8	39 1/4 x 12 5/8 x 9	39 1/4 x 12 5/8 x 9
Poids net (lb)	16,5	16,5	31	31
Poids à l'expédition (lb)	21	21	40	40
APPAREIL EXTÉRIEUR				
L x H x P (po)	26 x 21 1/4 x 11 3/8	26 x 21 1/4 x 11 3/8	35 3/8 x 32 3/4 x 13	31 1/8 x 22 3/4 x 12 3/8
Poids net (lb)	55	71	137	97
Poids à l'expédition (lb)	63	78	150	106



# FRIEDRICH



**GARANTIE 10 ANS**  
PIÈCES ET MAIN-D'OEUVRE

**Master**

RÉFRIGÉRATION | CHAUFFAGE | CLIMATISATION  
Distributeur de confort  
master.ca

détaillant autorisé